



УПРАВЛЕНИЕ ФЕДЕРАЛЬНОЙ СЛУЖБЫ
ГОСУДАРСТВЕННОЙ СТАТИСТИКИ
ПО АРХАНГЕЛЬСКОЙ ОБЛАСТИ
И НЕНЕЦКОМУ АВТОНОМНОМУ ОКРУГУ

Индексы цен производителей промышленных товаров по Ненецкому автономному округу



за апрель 2022 года



ИНДЕКСЫ ЦЕН ПРОИЗВОДИТЕЛЕЙ И ПОТРЕБИТЕЛЬСКИХ ЦЕН

В % К ДЕКАБРЮ ПРЕДЫДУЩЕГО ГОДА

**ИНДЕКС ЦЕН ПРОИЗВОДИТЕЛЕЙ
ПРОМЫШЛЕННЫХ ТОВАРОВ
И ПОТРЕБИТЕЛЬСКИХ ЦЕН**

Апрель 2022г. к декабрю 2021г., %



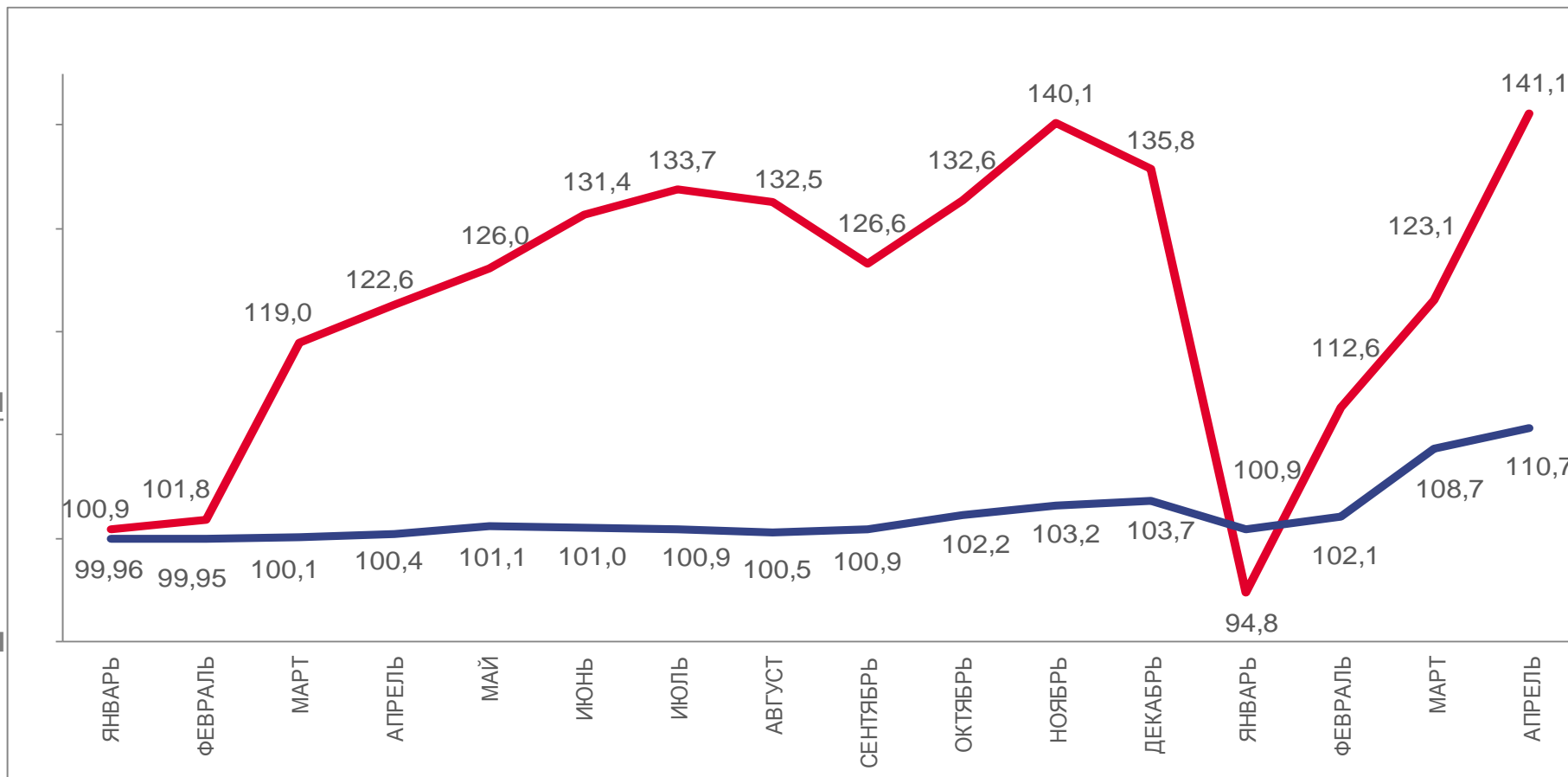
141,1

Индекс цен производителей



110,7

Индекс потребительских цен



2021

2022



Потребительские цены на товары и услуги



Цены производителей промышленных товаров





ИНДЕКСЫ ЦЕН ПРОИЗВОДИТЕЛЕЙ ПРОМЫШЛЕННЫХ ТОВАРОВ В % К ПРЕДЫДУЩЕМУ МЕСЯЦУ

ИНДЕКС ЦЕН ПРОИЗВОДИТЕЛЕЙ ПРОМЫШЛЕННЫХ ТОВАРОВ

Апрель 2022г. к марту 2022г., %



114,6

Индекс цен производителей



115,0

Добыча полезных ископаемых



100,2

Обрабатывающие производства



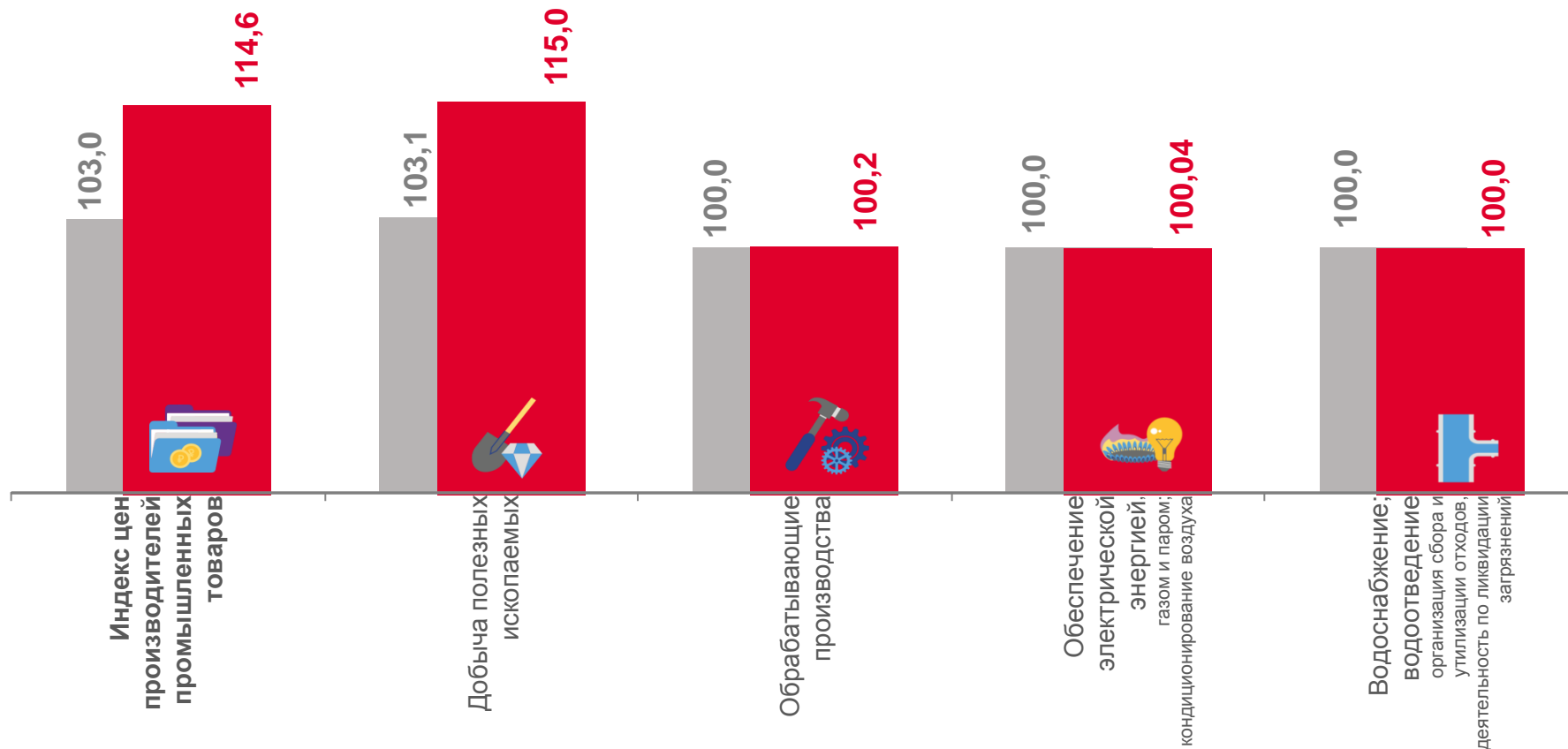
100,04

Обеспечение электрической энергией,
газом и паром; кондиционирование воздуха



100,0

Водоснабжение; водоотведение,
организация сбора и утилизации отходов,
деятельность по ликвидации загрязнений



■ Апрель 2021г. к марту 2021г.

■ Апрель 2022г. к марту 2022г.



ИНДЕКСЫ ЦЕН ПРОИЗВОДИТЕЛЕЙ ПРОМЫШЛЕННЫХ ТОВАРОВ

В % К ДЕКАБРЮ ПРЕДЫДУЩЕГО ГОДА

ИНДЕКС ЦЕН ПРОИЗВОДИТЕЛЕЙ ПРОМЫШЛЕННЫХ ТОВАРОВ

Апрель 2022г. к декабрю 2021г., %



141,1

Индекс цен производителей



142,5

Добыча полезных ископаемых



102,0

Обрабатывающие производства



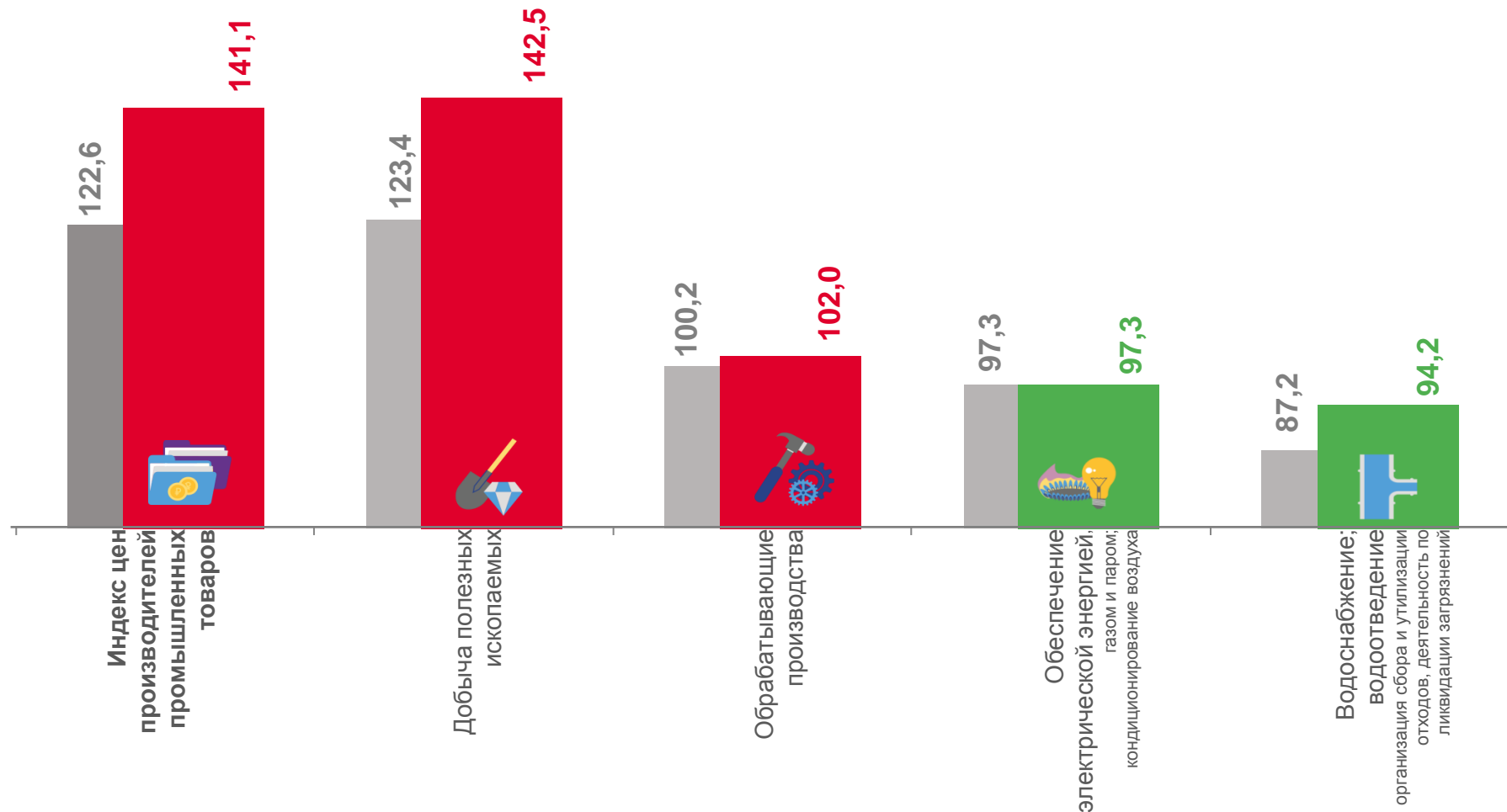
97,3

Обеспечение электрической энергией, газом и паром; кондиционирование воздуха



94,2

Водоснабжение; водоотведение, организация сбора и утилизации отходов, деятельность по ликвидации загрязнений



■ Апрель 2021г. к декабрю 2020г.

■ Апрель 2022г. к декабрю 2021г.

ИНДЕКСЫ ЦЕН ПРОИЗВОДИТЕЛЕЙ ПРОМЫШЛЕННЫХ ТОВАРОВ

В % К СООТВЕТСТВУЮЩЕМУ МЕСЯЦУ ПРЕДЫДУЩЕГО ГОДА

ИНДЕКС ЦЕН ПРОИЗВОДИТЕЛЕЙ ПРОМЫШЛЕННЫХ ТОВАРОВ

Апрель 2022г. к апрелю 2021г., %



157,5

Индекс цен производителей



159,4

Добыча полезных ископаемых



104,0

Обрабатывающие производства



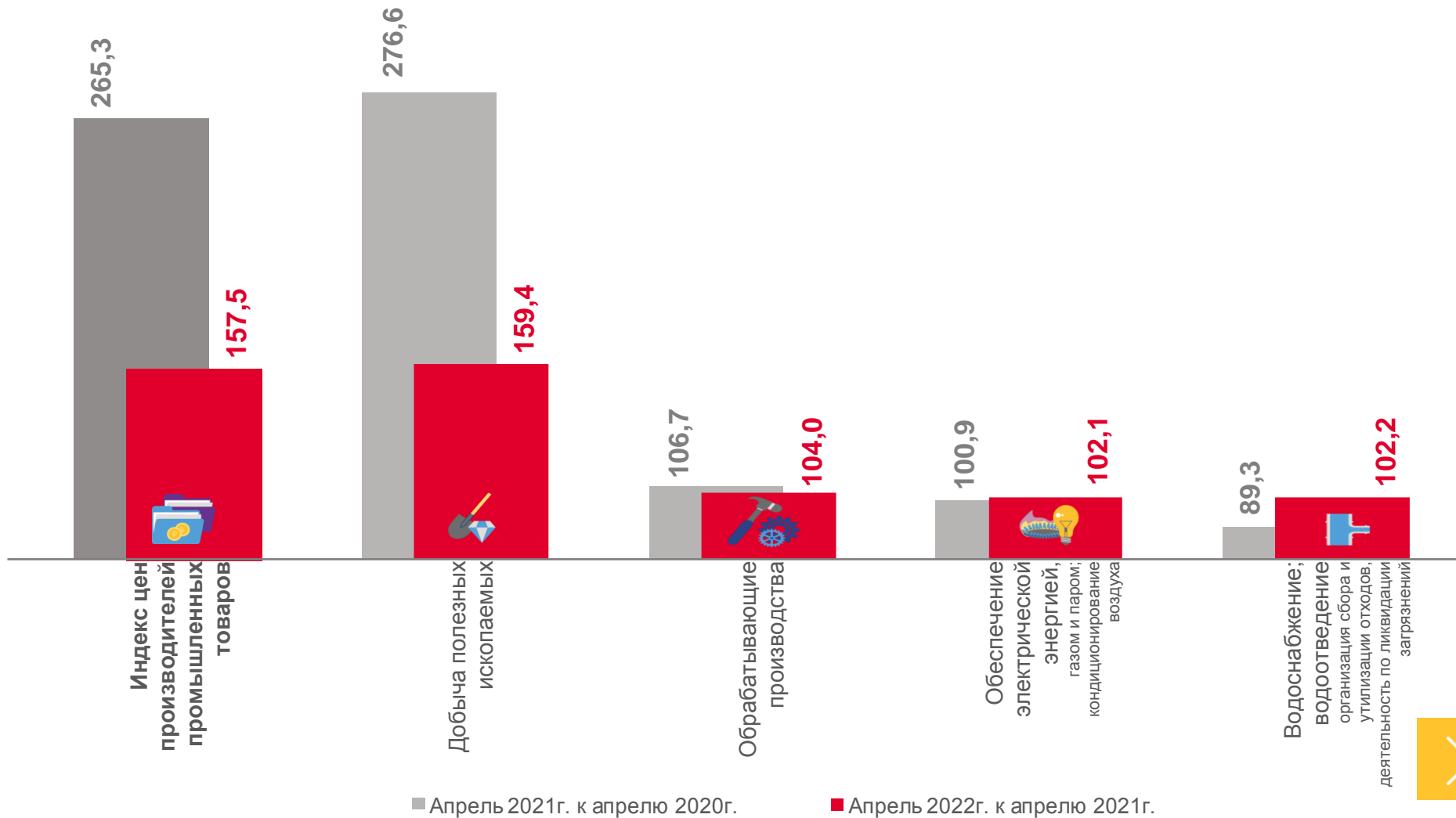
102,1

Обеспечение электрической энергией, газом и паром; кондиционирование воздуха



102,2

Водоснабжение; водоотведение, организация сбора и утилизации отходов, деятельность по ликвидации загрязнений





ИНДЕКСЫ ЦЕН ПРОИЗВОДИТЕЛЕЙ ПРОМЫШЛЕННЫХ ТОВАРОВ

В % К СООТВЕТСТВУЮЩЕМУ ПЕРИОДУ ПРЕДЫДУЩЕГО ГОДА

ИНДЕКС ЦЕН ПРОИЗВОДИТЕЛЕЙ ПРОМЫШЛЕННЫХ ТОВАРОВ

Январь-апрель 2022г. к январю-апрелю 2021г., %



139,8

Индекс цен производителей



141,1

Добыча полезных ископаемых



103,6

Обрабатывающие производства



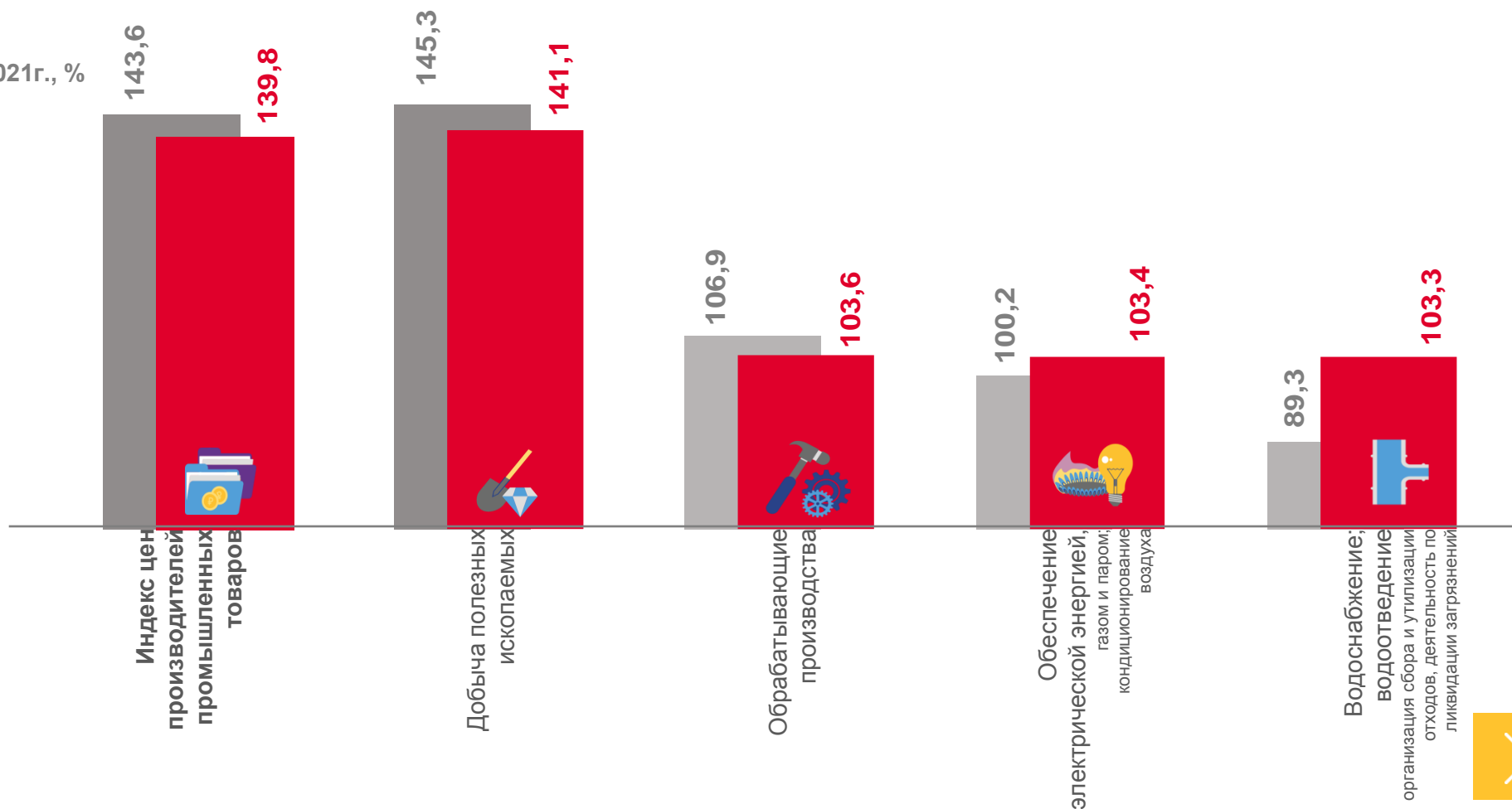
103,4

Обеспечение электрической энергией, газом и паром; кондиционирование воздуха



103,3

Водоснабжение; водоотведение, организация сбора и утилизации отходов, деятельность по ликвидации загрязнений



■ Январь-апрель 2021г. к январю-апрелю 2020г.

■ Январь-апрель 2022г. к январю-апрелю 2021г.

